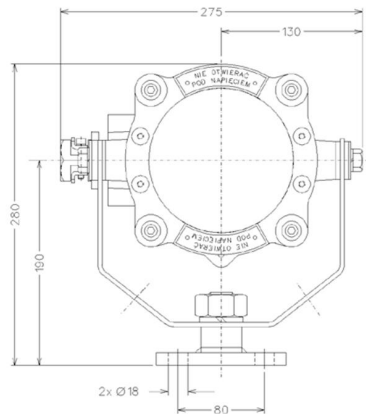


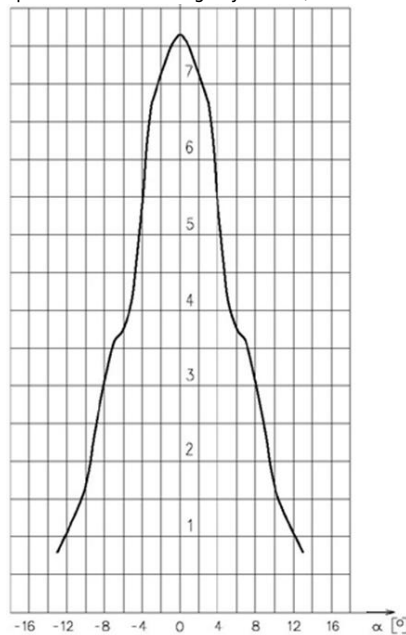
Montaż

Do zamocowania projektora na maszynie służy uchwyt z wkładką amortyzującą. Przewód zasilający wprowadza się do projektora poprzez wpust kablowy umożliwiający jego zadławienie i zabezpieczenie przed wyrwaniem.

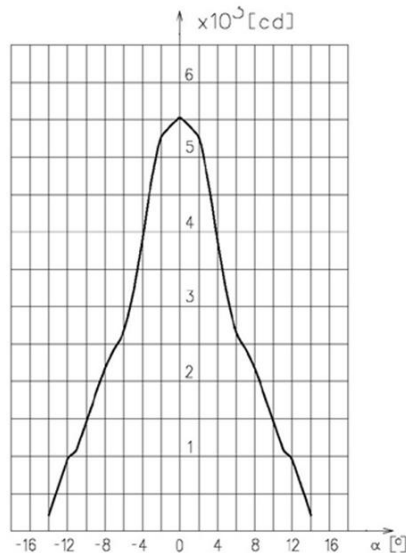


KRZYWE ROZSYŁU ŚWIATŁOŚCI

Krzywe rozsyłu światłości projektora POH-3 w płaszczyźnie symetrii poziomej: z żarówką halogenową typ LH58 o parametrach katalogowych 24V, 65W



z żarówką halogenową typ H3 o parametrach katalogowych 24V, 70W.



Elektrometal SA
43-400 Cieszyn
ul. Stawowa 71
em@elektrometal.com.pl
tel: +48 33 8575 200
fax: +48 33 8575 205

www.elektrometal.eu
Wersja z dnia: 2025-01-09